







「宮崎太陽ビジネスWEB」のセキュリティ対策の導入について

株式会社宮崎太陽銀行（頭取 林田 洋二）では、全国的に発生しているインターネットバンキングを利用した不正送金被害を防止するセキュリティ対策を追加するため、2020年2月5日(水)から、現在ご利用いただいております「ワンタイムパスワードハードウェアトークン」に替えて、「トランザクション認証用カメラ付トークン」を導入いたしますので、お知らせいたします。

記

1. 「トランザクション認証用カメラ付トークン」について

「宮崎太陽ビジネスWEB」の全ての契約者さま（全てのユーザさま）に一律導入いたします。

利用開始時期	2020年2月5日（水）から					
トランザクション認証とは	お客さまが入力したお取引（トランザクション）内容をもとに生成された二次元コードをカメラで読み取り、ディスプレイ表示のお取引内容が、お客さまが入力された内容と一致していることを確認のうえ、ディスプレイ表示の暗証番号（トランザクション認証番号）を入力することで、通信途中でのデータ改ざんによる不正取引を防止する取引認証方法です。この方式を使用することにより、MITB（Man In The Browser）攻撃による被害を未然に防ぎ、インターネット上の取引を非常に安全に行なうことができます。					
カメラ付トークン（認証番号生成機）とは	<p>カメラ付トークン（認証番号生成機）には、取引画面上の二次元コードを読み取るカメラと撮影結果を表示するディスプレイがセットされています。トークン中央にある3つのボタン操作により、電源OFF、選択した内容の「実行」や表示情報の「クリア」、選択した内容の「キャンセル」「ヘルプ表示」等の機能を装備したものです。なお、自動電源OFFとなる時間は、40秒、60秒、90秒と、表示画面により異なります。カメラ起動後、20秒以内に二次元コードを読み取らなかった場合は、エラー画面に切り替わります。</p> <table border="1" data-bbox="513 1444 1420 2049"> <thead> <tr> <th data-bbox="513 1444 970 1500">表面</th> <th data-bbox="970 1444 1420 1500">裏面</th> </tr> </thead> <tbody> <tr> <td data-bbox="513 1500 970 2049"> <p data-bbox="630 1512 805 1545">ディスプレイ</p>  <p data-bbox="654 1657 813 1691">DIGIPASS 760</p> <p data-bbox="558 2016 957 2049">左ボタン 中央ボタン 右ボタン</p> </td> <td data-bbox="970 1500 1420 2049"> <p data-bbox="1061 1512 1157 1545">カメラ</p>  <p data-bbox="1077 1646 1284 1680">トークン製造番号</p> <p data-bbox="1109 1702 1252 1747">51-1103755-6 DIGIPASS 760</p> <p data-bbox="1101 2004 1268 2038">電池ボックス</p> </td> </tr> </tbody> </table>		表面	裏面	<p data-bbox="630 1512 805 1545">ディスプレイ</p>  <p data-bbox="654 1657 813 1691">DIGIPASS 760</p> <p data-bbox="558 2016 957 2049">左ボタン 中央ボタン 右ボタン</p>	<p data-bbox="1061 1512 1157 1545">カメラ</p>  <p data-bbox="1077 1646 1284 1680">トークン製造番号</p> <p data-bbox="1109 1702 1252 1747">51-1103755-6 DIGIPASS 760</p> <p data-bbox="1101 2004 1268 2038">電池ボックス</p>
表面	裏面					
<p data-bbox="630 1512 805 1545">ディスプレイ</p>  <p data-bbox="654 1657 813 1691">DIGIPASS 760</p> <p data-bbox="558 2016 957 2049">左ボタン 中央ボタン 右ボタン</p>	<p data-bbox="1061 1512 1157 1545">カメラ</p>  <p data-bbox="1077 1646 1284 1680">トークン製造番号</p> <p data-bbox="1109 1702 1252 1747">51-1103755-6 DIGIPASS 760</p> <p data-bbox="1101 2004 1268 2038">電池ボックス</p>					

<p>トランザクション認証が必要となるお取引</p>	<p>以下のお取引の際に、トランザクション認証が必要となります。</p> <p>(1) 振込振替（都度指定方式）</p> <p>(2) 振込振替先管理（振込振替先の口座情報登録・変更）</p> <p>(3) 総合振込、給与賞与振込データの承認</p> <p>(4) 総合振込、給与賞与振込の振込先管理（振込振替先の口座情報登録・変更）</p> <p>(5) 総合振込、給与賞与振込の振込先管理（振込振替先の口座情報のファイル登録）</p> <p>(4) 税金・各種料金の払込み（ペイジー） ※払込先が民間のみ対象</p> <p>(5) 利用者管理（ユーザ追加登録・変更、トークンの失効など）</p>
<p>カメラ付きトークンの利用手数料</p>	<p>利用手数料は「無料」ですが、以下の場合は手数料がかかります。</p> <p>追加・再発行をご希望の場合は、「カメラ付トークン申請書」を窓口にご提出ください。</p> <p>①カメラ付トークンを複数ご利用の場合は、「追加発行手数料」として1個につき2,200円（税込）がかかります。</p> <p>※カメラ付トークンは、1個を複数ユーザでご利用可能ですが、カメラ付トークンをお社、支社など複数の拠点で使用する場合は、複数個のお申込みが可能です。</p> <p>②カメラ付トークンを紛失された場合は、「再発行手数料」として1個につき2,200円（税込）がかかります。</p>
<p>カメラ付トークンの発送時期</p>	<p>カメラ付トークンは、2020年1月27日より全契約者さまへ順次発送いたしております。現在ご利用中のワンタイムパスワードハードウェアトークンの保有個数を簡易書留にてお送りいたしております。</p>
<p>カメラ付トークンの利用開始登録</p>	<p>カメラ付トークンを利用するためには「トークンの初期設定」が必要です。現在ご契約いただいておりますお客さまについては、下記の「登録可能期間」となります。</p> <p>2020年2月5日（水）～2020年2月14日（金）</p> <p>なお、上記の「登録可能期間」に「トークンの初期設定」を未完了のお客さまは「トランザクション認証が必要となるお取引」が利用できなくなります。2020年2月15日（土）からは「トークンの初期設定」完了後から利用できるようになります。</p> <p>なお、登録可能期間内は、現在の「ワンタイムパスワードハードウェアトークン」を継続利用が可能です。2020年2月15日（土）からは利用できなくなりますので、「トークンの初期設定」を早めにお済ませいただきますようお願いいたします。</p>

※「トークンの初期設定」「対象取引」の操作手順や「カメラ付トークン Q&A」は、同封いたします「利用者マニュアル」を参照ください。

2.お問い合わせ先

■宮崎太陽銀行 E B サポートセンター TEL 0120-47-3456

受付時間 9:00～17:00（銀行営業日）

以上